



# Energieketten für Hebe- und Förderfahrzeuge




- Leichte, leise Allrounder
- Innenaufteilung und Zugentlastung
- Universelle Anschlussmöglichkeiten

**UNIFLEX Advanced**




- Hohe Torsionssteifigkeit
- Schmutzabweisend
- Große freitragende Länge

**TKK**



- Lamelle aus flexiblem Spezialkunststoff
- Integrierte Geräuschkämpfung
- Innen oder außen zu öffnen

**EasyTrax®**



- Robuste Stahlkette
- Variable Innenaufteilung
- Große freitragende Länge

**S/SX**

## Das globale TSUBAKI KABELSCHLEPP Vertriebsnetz – weltweit in Ihrer Nähe



**TSUBAKI KABELSCHLEPP GmbH**  
Daimlerstraße 2  
D-57482 Wenden-Gerlingen  
Fon: +49 2762 4003-0  
Fax: +49 2762 4003-220  
E-mail: [info@kabelschlepp.de](mailto:info@kabelschlepp.de)  
[kabelschlepp.de](http://kabelschlepp.de)

**TSUBAKI KABELSCHLEPP weltweit**  
Ansprechpartner, Adressen  
und vieles mehr unter  
[kabelschlepp.de](http://kabelschlepp.de)

Ihr Ansprechpartner:

Marken für die TSUBAKI KABELSCHLEPP GmbH sind als nationale oder internationale Registrierung in den folgenden Ländern geschützt: [kabelschlepp.de/trademarks](http://kabelschlepp.de/trademarks)



## Kabelmanagement für Hebe- und Förderfahrzeuge

760125

DE 04/2019



## Schnell, einfach und kostengünstig Energieketten für Arbeitsbühnen, Hebe- und Förderfahrzeuge

TSUBAKI KABELSCHLEPP bietet eine große Bandbreite von Standards und entwickelt kundenspezifische Lösungen mit Energieketten für Arbeitsbühnen, Hebe- und Förderfahrzeuge. Durch unserer jahrzehntelange branchenübergreifende Erfahrung aus hunderten erfolgreich umgesetzten Projekten gehen immer wieder neue, maßgeschneiderte und anwendungsspezifische Lösungen hervor. Unsere Experten unterstützen Sie von der ersten Idee bis zur Planung und Durchführung der Montage in Ihrem Projekt.

## TOTALTRAX®-Komplettsysteme Von der Planung bis zum fertigen Komplettsystem

Nutzen Sie unser Know-how. Unsere erfahrenen Experten betreuen Sie in enger Abstimmung bereits vor dem Kauf, einschließlich der Planungs- und Entwurfsphase bis hin zum professionellen Service und Kundendienst.

Eine Bestellung, ein Ansprechpartner: die Komponenten sind optimal aufeinander abgestimmt, einschließlich Kabel- und Schlauchführungen, elektrischer Leitungen, Hydraulik- und Pneumatikschläuchen sowie Stecker. Sie erhalten das Komplettsystem TOTALTRAX® in einer Lieferung.

Reduzieren Sie mit TOTALTRAX® Ihre Lagerkosten. Wir liefern alle Komponenten Just-in-Time in Ihre Fertigung oder direkt an den Aufstellungsort.



Gelenkbühnen  
und Arbeitskörbe



Stützfüße



Hubtische



Teleskoplifte



Teleskopausleger




Scherenbühnen



## Einbaufertige Lösungen

- Einkauf und Handling unter einer Materialnummer für Montage in der Erstausrüstung und im Ersatzteilgeschäft
- Keine Kommissionierung von Einzelteilen und Vereinfachung der Logistik durch einbaufertige Energieketten-systeme
- Lieferung inklusive Unterbau oder Konsolen zur Montage



Ihr globaler Experte für  
Hebe- und Förderfahrzeuge:



**Daniel Berger**  
Strategic Marketing  
Fon: +49 2762 4003-459  
E-mail: daniel.berger@kabelschlepp.de