

KABELSCHLEPP



**Energieführungssysteme
für Flughafentechnik**

KABELSCHLEPP

TSUBAKI KABELSCHLEPP


Schnell, einfach und kostengünstig Energieführungssysteme für die Flughafentechnik

TSUBAKI KABELSCHLEPP entwickelt kundenspezifische Lösungen für Energieführungssysteme in der Flughafentechnik. Aus unserer jahrzehntelangen Erfahrung mit hunderten erfolgreich umgesetzten Projekten in einer Vielzahl von Industrien mit unterschiedlichen Anforderungen an unsere Energieführungssysteme gehen immer wieder neue, maßgeschneiderte und anwendungsspezifische Lösungen für unsere Kunden hervor. Unsere Experten betreuen Sie von der Planungs- und Entwurfsphase über die Installation vor Ort bis hin zur Inbetriebnahme des getesteten Komplettsystems.



Passagierfahrzeuge:

- Fluggastbrücken
- Fluggasttreppen
- Mobile Aufenthaltsräume
- Fluggastbusse
- Ambulifts



Fluggastabfertigung:

- Körper-Scanner
- Check-In
- Anzeigesysteme
- Automatiktüren



Servicefahrzeuge:

- Wartungswagen
- Catering-Wagen
- Toilettenwagen
- Enteiser Flugzeug
- Enteiser Start-/Landebahn
- Feuerlöschfahrzeuge




Be-/Entladen:

- Gepäckabfertigung
- Frachtverladesystem
- Bandladesystem
- Palettenlader




Energieführungssysteme für Flughafentechnik



- Leichter, leiser Allrounder
- Innenaufteilung und Zugentlastung
- Universelle Anschlussmöglichkeiten

UNIFLEX Advanced



- Lamelle aus flexiblem Spezialkunststoff
- Integrierte Geräuschkämpfung
- Innen oder außen zu öffnen

EasyTrax®



Unsere TRAXLINE®-Leitungen zeichnen sich durch ihre Biegeflexibilität und lange Haltbarkeit aus. Dabei kommt der getesteten Funktionssicherheit, die die geltenden Normen und Richtlinien erfüllt, eine wesentliche Bedeutung zu.

TRAXLINE®-Leitungen für Energieführungen

TOTALTRAX®-Komplettsysteme Von der Planung bis zum fertigen Komplettsystem

Nutzen Sie unser Know-how. Unsere erfahrenen Experten betreuen Sie in enger Abstimmung bereits vor dem Kauf, einschließlich der Planungs- und Entwurfsphase bis hin zum professionellen Service- und Kundendienst.

Eine Bestellung, ein Ansprechpartner – die Komponenten sind optimal aufeinander abgestimmt, einschließlich Kabel- und Schlauchführungen, elektrischer Leitungen, Hydraulik- und Pneumatikschläuchen sowie Stecker. Sie erhalten das komplette TOTALTRAX®-System in einer Lieferung.

Reduzieren Sie mit TOTALTRAX® Ihre Lagerkosten. Wir liefern alle Komponenten Just-in-Time an Ihre Fertigung oder direkt an den Aufstellungsort.



Fachgerechte Installation durch unser Service-Team

Überlassen Sie die Planung und Durchführung Ihrer Leitungsbelegung unserem Service-Team. Von uns bekommen Sie genau die Unterstützung, die Sie brauchen.

- Komplettmontage einschließlich Führungskanal und Unterbau
- Abtrommeln und Montage der Energieführungssysteme für Flughäfen
- Präzise Belegung unter kundenspezifischen Bedingungen in großer Höhe
- Inbetriebnahme und Abnahme



Ihr globaler Experte
für Flughafentechnik:



René Fischer

Strategisches Marketing

Fon: +49 (0)2762 4003-338

E-mail: rene.fischer@kabelschlepp.de

Das globale Netzwerk von TSUBAKI KABELSCHLEPP – weltweit in Ihrer Nähe



TSUBAKI KABELSCHLEPP GmbH
Daimlerstraße 2
D-57482 Wenden-Gerlingen
Fon: +49 2762 4003-0
Fax: +49 (0) 2762 4003-220
E-mail: info@kabelschlepp.de
kabelschlepp.de

TSUBAKI KABELSCHLEPP weltweit
Kontakte, Adressen und weitere
Informationen finden Sie auf unserer
Webseite unter
kabelschlepp.de

Ihr Kontakt: